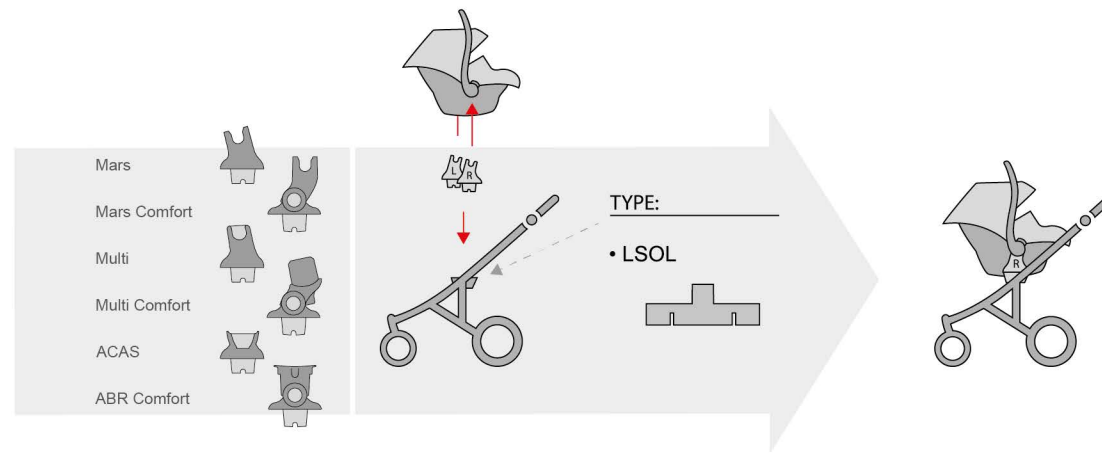
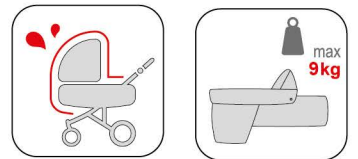
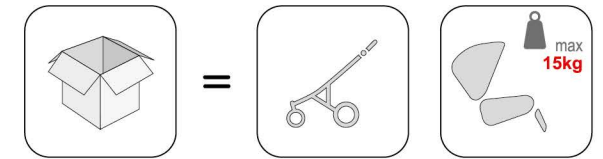


PL Element nadający wózkowi kształt wózka głębokiego.
EN The element that gives the shape of carry cot.
RU Элемент, придающий коляске форму люльки, движущиеся.
UA Елементи люльки, які надають їй форми.
SK Komponent, ktorý dáva kočíku tvar hlbokého kočíka.
RS/BIH/ME Element koji daje kolicima oblik dubokih kolica.
BG Елементът, който придава формата на коша за новородено
CZ Prvek, který dává tvar hlubokého kočárku.
DE Das Element baut, den Sportwagen in einen tiefen Kinderwagens um.



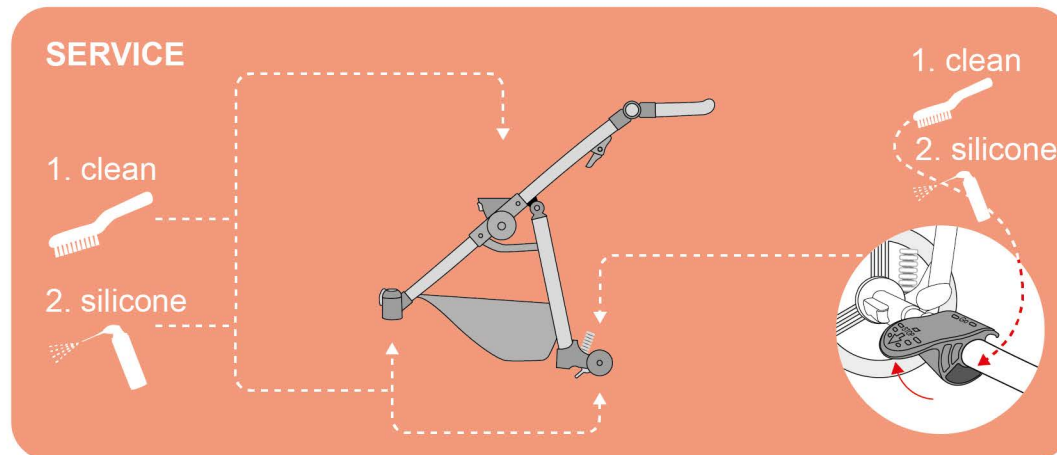
BEBETTO



optional



PL WAŻNE! Aby ustabilizować dno elementu, umieść jego dno w zagłębieniu podnóżka.
EN IMPORTANT! To stabilize the bottom of the carrycot element, place the bottom of the element in the recess of the footrest.
RU ВАЖНЫЙ! Чтобы стабилизировать спальный блок, поместите его нижнюю часть в углубление подножки.
UA ВАЖЛИВО! Для того щоб стабілізувати спальний блок, розмістіть його нижню частину в углиблення і підножці
SK DÔLEŽITÉ! Na stabilizáciu spodnej časti prvku na prenášanie dieťaťa položte spodnú časť prvku do vybrania podnožky
RS/BIH/ME VAŽNO! Da fiksirate dno kolenke, postavite dno elementa u otvore na naslonu za noge.
BG ВАЖНО! За да стабилизирате дъното на коша за новородено, поставете дъното му във вдлъбнатината на поставката за крачета.
CZ DŮLEŽITÉ! Pro stabilizaci spodní části prvku umístěte ho do spodní části výklenku stupačky.
DE WICHTIG! Bitte montieren Sie das Element ordnungsgemäß in der Mulde der Fußstütze.



bebetto.eu

Nico PLUS

